

# Informe para Gestib

## Resumen de los resultados de la revisión

### Alcance de la revisión

<b>Nombre del sitio web</b>	Gestib
<b>Alcance del sitio web</b>	La parte de gestión de centros, al ser una intranet de gestión interna anterior al 2019 queda fuera del ámbito de aplicación del RD
<b>Versión WCAG</b>	WCAG 2.1
<b>Nivel de conformidad analizado</b>	Nivel AA
<b>Requisitos adicionales de la revisión</b>	
<b>Soporte de accesibilidad mínimo</b>	UNE-EN 301549 : 2019 - AA WCAG 2.1 (excluyendo el contenido excluido por el RD 1112/2018)
<b>Tecnologías utilizadas</b>	<ul style="list-style-type: none"><li>• HTML5</li><li>• XHTML 1.0</li><li>• WAI-ARIA</li><li>• ECMAScript 5</li><li>• DOM</li></ul>

## Resultados detallados de la auditoría

### Principio 1 Perceptible

#### 1.1 Alternativas De Texto

##### 1.1.1 Contenido no textual: (Nivel A)

 Mostrar el texto del criterio

Todo contenido no textual que se presenta al usuario tiene una alternativa textual que cumple el mismo propósito, excepto en las situaciones enumeradas a continuación.

- **Controles, Entrada de datos:** Si el contenido no textual es un control o acepta datos introducidos por el usuario, entonces tiene un nombre que describe su propósito. (Véase la Pauta 4.1 para requisitos adicionales sobre los controles y el contenido que aceptan entrada de datos).
- **Contenido multimedia tempodependiente:** Si el contenido no textual es una presentación multimedia con desarrollo temporal, entonces las alternativas textuales proporcionan al menos una identificación descriptiva del contenido no textual. (Véase la Pauta 1.2 para requisitos adicionales sobre contenido multimedia).
- **Pruebas:** Si el contenido no textual es una prueba o un ejercicio que no sería válido si se presentara en forma de texto, entonces las alternativas textuales proporcionan al menos una identificación descriptiva del contenido no textual.
- **Sensorial:** Si el contenido no textual tiene como objetivo principal el crear una experiencia sensorial específica, entonces las alternativas textuales proporcionan al menos una

identificación descriptiva del contenido no textual.

- **CAPTCHA:** Si el propósito del contenido no textual es confirmar que quien está accediendo al contenido es una persona y no una computadora, entonces se proporcionan alternativas textuales que identifican y describen el propósito del contenido no textual y se proporcionan formas alternativas de CAPTCHA con modos de salida para distintos tipos de percepciones sensoriales, con el fin de acomodarse a las diferentes discapacidades
- **Decoración, Formato, Invisible:** Si el contenido no textual es simple decoración, se utiliza únicamente para definir el formato visual o no se presenta a los usuarios, entonces se implementa de forma que pueda ser ignorado por las ayudas técnicas.

Comprender el criterio [🔗](http://www.w3.org/WAI/WCAG21/Understanding/non-text-content.html) (http://www.w3.org/WAI/WCAG21/Understanding/non-text-content.html)

Cómo cumplir el criterio [🔗](http://www.w3.org/WAI/WCAG21/quickref/#non-text-content) (http://www.w3.org/WAI/WCAG21/quickref/#non-text-content)

## 1.2 Basado en el tiempo de los Medios de comunicación

### 1.2.1 Sólo audio y sólo vídeo (grabado): (Nivel A)

[🎓 Mostrar el texto del criterio](#)

Para pregrabado solo de audio y de video pregrabado-sólo los medios de comunicación, la siguiente es cierto, excepto cuando el audio o el vídeo es un medio de comunicación alternativo para el texto y está claramente identificado como tal:

- **Sólo audio grabado:** Se proporciona una alternativa para los medios tempodependientes que presenta información equivalente para el contenido sólo audio grabado
- **Sólo vídeo grabado:** Se proporciona una alternativa para los medios tempodependientes o se proporciona una pista sonora que presenta información equivalente al contenido del medio de sólo vídeo grabado.

Comprender el criterio [🔗](http://www.w3.org/WAI/WCAG21/Understanding/audio-only-and-video-only-prerecorded.html) (http://www.w3.org/WAI/WCAG21/Understanding/audio-only-and-video-only-prerecorded.html) Cómo cumplir el criterio [🔗](http://www.w3.org/WAI/WCAG21/quickref/#audio-only-and-video-only-prerecorded) (http://www.w3.org/WAI/WCAG21/quickref/#audio-only-and-video-only-prerecorded)

### 1.2.2 Subtítulos (grabados): (Nivel A)

[🎓 Mostrar el texto del criterio](#)

Se proporcionan subtítulos para el contenido de audio grabado dentro de contenido multimedia sincronizado, excepto cuando la presentación es un contenido multimedia alternativo al texto y está claramente identificado como tal. (Nivel A)

Comprender el criterio [🔗](http://www.w3.org/WAI/WCAG21/Understanding/captions-prerecorded.html) (http://www.w3.org/WAI/WCAG21/Understanding/captions-prerecorded.html) Cómo cumplir el criterio [🔗](http://www.w3.org/WAI/WCAG21/quickref/#captions-prerecorded) (http://www.w3.org/WAI/WCAG21/quickref/#captions-prerecorded)

### 1.2.3 Audiodescripción o de Medio Alternativo (grabado): (Nivel A)

[🎓 Mostrar el texto del criterio](#)

Se proporciona una alternativa para los medios tempodependientes o una audiodescripción para el contenido de vídeo grabado en los multimedia sincronizados, excepto cuando ese contenido es un contenido multimedia alternativo al texto y está claramente identificado como tal.

Comprender el criterio [🔗](http://www.w3.org/WAI/WCAG21/Understanding/audio-description-or-media-alternative-prerecorded.html) (http://www.w3.org/WAI/WCAG21/Understanding/audio-description-or-media-alternative-prerecorded.html) Cómo cumplir el criterio [🔗](http://www.w3.org/WAI/WCAG21/quickref/#audio-description-or-media-alternative-prerecorded) (http://www.w3.org/WAI/WCAG21/quickref/#audio-description-or-media-alternative-prerecorded)

### 1.2.4 Subtítulos (en directo): (Nivel AA)

[🎓 Mostrar el texto del criterio](#)

Se proporcionan subtítulos para todo el contenido de audio en directo de los multimedia sincronizados.

*Nota:* Los subtítulos pueden ser generados utilizando el servicio de traducción de textos en tiempo real.

Comprender el criterio [🔗](http://www.w3.org/WAI/WCAG21/Understanding/captions-live.html) (http://www.w3.org/WAI/WCAG21/Understanding/captions-live.html) Cómo cumplir el criterio [🔗](http://www.w3.org/WAI/WCAG21/quickref/#captions-live) (http://www.w3.org/WAI/WCAG21/quickref/#captions-live)

### 1.2.5 Audiodescripción (grabado): (Nivel AA)

[🎓 Mostrar el texto del criterio](#)

Se proporciona una audiodescripción para todo el contenido de vídeo grabado dentro de contenido multimedia sincronizado.

Comprender el criterio [🔗](http://www.w3.org/WAI/WCAG21/Understanding/audio-description-prerecorded.html) (http://www.w3.org/WAI/WCAG21/Understanding/audio-description-prerecorded.html) Cómo cumplir el criterio [🔗](http://www.w3.org/WAI/WCAG21/quickref/#audio-description-prerecorded) (http://www.w3.org/WAI/WCAG21/quickref/#audio-description-prerecorded)

## 1.3 Adaptable

### 1.3.1 Información y relaciones: (Nivel A)

[🎓 Mostrar el texto del criterio](#)

La información, estructura y relaciones comunicadas a través de la presentación pueden ser determinadas por software o están disponibles como texto.

Comprender el criterio [🔗](http://www.w3.org/WAI/WCAG21/Understanding/info-and-relationships.html) (http://www.w3.org/WAI/WCAG21/Understanding/info-and-relationships.html) Cómo cumplir el criterio [🔗](http://www.w3.org/WAI/WCAG21/quickref/#info-and-relationships) (http://www.w3.org/WAI/WCAG21/quickref/#info-and-relationships)

### 1.3.2 Secuencia significativa: (Nivel A)

[🎓 Mostrar el texto del criterio](#)

Cuando la secuencia en que se presenta el contenido afecta a su significado, se puede determinar por software la secuencia correcta de lectura.

Comprender el criterio [🔗](http://www.w3.org/WAI/WCAG21/Understanding/meaningful-sequence.html) (http://www.w3.org/WAI/WCAG21/Understanding/meaningful-sequence.html) Cómo cumplir el criterio [🔗](http://www.w3.org/WAI/WCAG21/quickref/#meaningful-sequence) (http://www.w3.org/WAI/WCAG21/quickref/#meaningful-sequence)

### 1.3.3 Características sensoriales: (Nivel A)

[🎓 Mostrar el texto del criterio](#)

Las instrucciones proporcionadas para entender y operar el contenido no dependen exclusivamente en las características sensoriales de los componentes como su forma, tamaño, ubicación visual, orientación o sonido. (Nivel A)

*Nota:* Para los requisitos relacionados con el color, véase la Pauta 1.4.

Comprender el criterio [🔗](http://www.w3.org/WAI/WCAG21/Understanding/sensory-characteristics.html) (http://www.w3.org/WAI/WCAG21/Understanding/sensory-characteristics.html) Cómo cumplir el criterio [🔗](http://www.w3.org/WAI/WCAG21/quickref/#sensory-characteristics) (http://www.w3.org/WAI/WCAG21/quickref/#sensory-characteristics)

### 1.3.4 Orientación: (Nivel AA)

[🎓 Mostrar el texto del criterio](#)

El contenido no restringe su visualización y funcionamiento a una única orientación de pantalla, como vertical u horizontal, a menos que sea esencial una orientación de pantalla específica.

Comprender el criterio [🔗](http://www.w3.org/WAI/WCAG21/Understanding/orientation.html) (http://www.w3.org/WAI/WCAG21/Understanding/orientation.html) Cómo cumplir el criterio [🔗](http://www.w3.org/WAI/WCAG21/quickref/#orientation) (http://www.w3.org/WAI/WCAG21/quickref/#orientation)

Resultados para: (<https://www3.caib.es/xestib/inici>)

**Resultado:** Pasa

Resultados para: (<https://www3.caib.es/xestib/families/home>)

**Resultado:** Pasa

Uso de librerías CSS para adaptar a la orientación de la pantalla.

Resultados para: (<https://www3.caib.es/xestib/external/accessibilitat>)

**Resultado:** Pasa

Uso de librerías CSS para adaptar a la orientación de la pantalla.

Resultados para: (<https://www3.caib.es/xestib/circulars>)

**Resultado:** Pasa

Uso de librerías CSS para adaptar a la orientación de la pantalla.

### 1.3.5 Identificar el propósito de campo: (Nivel AA)



El propósito de cada campo de entrada que recoge información sobre el usuario puede ser determinado programáticamente cuando:

- El campo de entrada sirve a un propósito identificado en los propósitos de entrada de los componentes de la interfaz de usuario; y
- El contenido se implementa usando tecnologías con soporte para identificar el significado esperado de los datos de entrada en formularios.

Comprender el criterio  (<http://www.w3.org/WAI/WCAG21/Understanding/identify-input-purpose.html>)

Cómo cumplir el criterio  (<http://www.w3.org/WAI/WCAG21/quickref/#identify-input-purpose>)

Resultados para: (<https://www3.caib.es/xestib/inici>)

**Resultado:** Pasa

Uso de iconos para identificar el propósito del campo:

```
< span class="glyphicon glyphicon-user form-control-feedback">
```

Resultados para: (<https://www3.caib.es/xestib/families/home>)

**Resultado:** No Aplica

No hay campos de recogida de información mediante formularios

Resultados para: (<https://www3.caib.es/xestib/external/accessibilitat>)

**Resultado:** No Aplica

No existe entrada de información por parte del usuario/a.

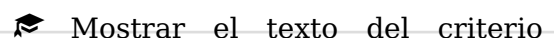
Resultados para: (<https://www3.caib.es/xestib/circulars>)

**Resultado:** No Aplica

No existe entrada de información por parte del usuario/a.

## 1.4 Distinguible

### 1.4.1 Uso del color: (Nivel A)



El color no se usa como único medio visual para transmitir la información, indicar una acción, solicitar una respuesta o distinguir un elemento visual. (Nivel A)

*Nota:* Este criterio de conformidad trata específicamente acerca de la percepción del color. En la Pauta 1.3 se recogen otras formas de percepción, incluyendo el acceso por software al color y a otros códigos de presentación visual.

Comprender el criterio  (<http://www.w3.org/WAI/WCAG21/Understanding/use-of-color.html>)



Cómo cumplir el criterio  (<http://www.w3.org/WAI/WCAG21/quickref/#use-of-color>)

### 1.4.2 Control del audio: (Nivel A)



Si el audio de una página web suena automáticamente durante más de 3 segundos, se proporciona ya sea un mecanismo para pausar o detener el audio, o un mecanismo para controlar el volumen del sonido que es independiente del nivel de volumen global del sistema. (Nivel A)

*Nota:* En la medida en que cualquier contenido que no satisfaga este criterio puede interferir con la capacidad del usuario de emplear la página en su conjunto, todo contenido de la página web (tanto si satisface o no otros criterios de conformidad) debe satisfacer este criterio. Véase Requisito de Conformidad 5: Sin interferencia.



Comprender el criterio  (<http://www.w3.org/WAI/WCAG21/Understanding/audio-control.html>) Cómo cumplir el criterio  (<http://www.w3.org/WAI/WCAG21/quickref/#audio-control>)

#### 1.4.3 Contraste (mínimo): (Nivel AA)


 Mostrar el texto del criterio

La presentación visual de texto e imágenes de texto tiene una relación de contraste de al menos 4,5:1, excepto para lo



- **Texto Grande:** El texto y las imágenes a gran escala de texto a gran escala tienen una relación de contraste de al menos 3:1;
- **Incidental:** El texto o las imágenes de texto que forman parte de un componente inactivo de la interfaz de usuario, que son pura decoración, que no son visibles para nadie, o que forman parte de una imagen que contiene otro contenido visual significativo, no tienen requisitos de contraste.
- **Logotipos:** El texto que forma parte de un logotipo o marca no tiene un requisito de contraste mínimo.

Comprender el criterio  (<http://www.w3.org/WAI/WCAG21/Understanding/contrast-minimum.html>) Cómo cumplir el criterio  (<http://www.w3.org/WAI/WCAG21/quickref/#contrast-minimum>)


#### 1.4.4 Redimensión del texto: (Nivel AA)

 Mostrar el texto del criterio

A excepción de los subtítulos y las imágenes de texto, el texto puede redimensionarse sin tecnología de asistencia hasta un 200% sin pérdida de contenido o funcionalidad.

Comprender el criterio  (<http://www.w3.org/WAI/WCAG21/Understanding/resize-text.html>) Cómo cumplir el criterio  (<http://www.w3.org/WAI/WCAG21/quickref/#resize-text>)



#### 1.4.5 Imágenes de texto: (Nivel AA)

 Mostrar el texto del criterio


Si las tecnologías que se utilizan pueden lograr la presentación visual, el texto se utiliza para transmitir información en lugar de imágenes de texto, con la excepción de lo siguiente:

- **Personalizable:** La imagen del texto se puede personalizar visualmente según las necesidades del usuario;
- **Esencial:** Una presentación particular del texto es esencial para la información que se transmite.

*Nota:* Los logotipos (texto que forma parte de un logotipo o marca) se consideran esenciales.

Comprender el criterio  (<http://www.w3.org/WAI/WCAG21/Understanding/images-of-text.html>) Cómo cumplir el criterio  (<http://www.w3.org/WAI/WCAG21/quickref/#images-of-text>)



#### 1.4.10 Reflow: (Nivel AA)

 Mostrar el texto del criterio

El contenido puede ser presentado sin pérdida de información o funcionalidad, y sin necesidad de desplazarse en dos dimensiones:

- Contenido de desplazamiento vertical con un ancho equivalente a 320 píxeles CSS;

- Contenido de desplazamiento horizontal a una altura equivalente a 256 píxeles CSS;
- Excepto para partes del contenido que requieren un diseño bidimensional para su uso o significado.

Comprender el criterio  (<http://www.w3.org/WAI/WCAG21/Understanding/reflow.html>) Cómo cumplir el criterio  (<http://www.w3.org/WAI/WCAG21/quickref/#reflow>)

Resultados para: (<https://www3.caib.es/xestib/inici>)

**Resultado:** Pasa

Un nivel de zoom de 400% incluye todos los campos de inicio sin necesidad de scroll horizontal o vertical.

Resultados para: (<https://www3.caib.es/xestib/families/home>)

**Resultado:** Pasa

Uso de CSS que permite el reflow. Uso de una única columna de contenido. El desplazamiento sólo es vertical en todos los niveles de zoom.

Resultados para: (<https://www3.caib.es/xestib/external/accessibilitat>)

**Resultado:** Pasa


Uso de CSS que permite el reflow. Uso de una única columna de contenido. El desplazamiento sólo es vertical en todos los niveles de zoom.

Resultados para: (<https://www3.caib.es/xestib/circulars>)

**Resultado:** Pasa



Uso de CSS que permite el reflow. Uso de una única columna de contenido. El desplazamiento sólo es vertical en todos los niveles de zoom.

#### 1.4.11 Contraste en elementos no textuales: (Nivel AA)

 Mostrar el texto del criterio

La presentación visual de los siguientes elementos tiene una relación de contraste de al menos 3:1 con respecto a los colores adyacentes:

- **Componentes de la interfaz de usuario:** Información visual necesaria para identificar los componentes y estados de la interfaz de usuario, excepto en el caso de los componentes inactivos o cuando la apariencia del componente es determinada por el agente de usuario y no modificada por el autor;
- **Objetos gráficos:** Partes de los gráficos necesarios para comprender

Comprender el criterio  (<http://www.w3.org/WAI/WCAG21/Understanding/non-text-contrast.html>)  
Cómo cumplir el criterio  (<http://www.w3.org/WAI/WCAG21/quickref/#non-text-contrast>)

Resultados para: (<https://www3.caib.es/xestib/inici>)

**Resultado:** Pasa

Iconos de botones con un contraste mayor a 3:1

Resultados para: (<https://www3.caib.es/xestib/families/home>)

**Resultado:** Pasa

Sección de menú: contraste mayor 3:1

Sección de contenido: iconos con contraste mayor 3:1

Sección barra de navegación con contraste mayor 3:1

Resultados para: (<https://www3.caib.es/xestib/external/accessibilitat>)

**Resultado:** Pasa

Botón con contraste superior 3:1

Resultados para: (<https://www3.caib.es/xestib/circulars>)

**Resultado:** Pasa

Sección de menú: contraste mayor 3:1

Sección de contenido: iconos con contraste mayor 3:1



Sección barra de navegación con contraste mayor 3:1

#### 1.4.12 Espaciado en el texto: (Nivel AA)



En el contenido implementado usando lenguajes de marcado que soportan las siguientes propiedades de estilo de texto, no se produce ninguna pérdida de contenido o funcionalidad al configurar todo lo siguiente y al no cambiar ninguna otra propiedad de estilo:

- Altura de línea (espaciado de línea) de al menos 1,5 veces el tamaño de la fuente;
- Espaciando los párrafos siguientes a por lo menos 2 veces el tamaño de la fuente;
- Espaciado de letras (rastreo) a por lo menos 0.12 veces el tamaño de la fuente;
- Espacio entre palabras de al menos 0.16 veces el tamaño de la fuente.

Comprender el criterio  (<http://www.w3.org/WAI/WCAG21/Understanding/text-spacing.html>) Cómo cumplir el criterio  (<http://www.w3.org/WAI/WCAG21/quickref/#text-spacing>)

Resultados para: (<https://www3.caib.es/xestib/inici>)

**Resultado:** Pasa

Uso de librerías CSS que permiten las modificaciones establecidas en el criterio.

Resultados para: (<https://www3.caib.es/xestib/families/home>)

**Resultado:** Pasa

Uso de librerías CSS que permiten las modificaciones establecidas en el criterio.

Resultados para: (<https://www3.caib.es/xestib/external/accessibilitat>)

**Resultado:** Pasa


Uso de librerías CSS que permiten las modificaciones establecidas en el criterio.

Resultados para: (<https://www3.caib.es/xestib/circulars>)

**Resultado:** Pasa

Uso de librerías CSS que permiten las modificaciones establecidas en el criterio.



#### 1.4.13 Contenido en hover o focus: (Nivel AA)



Si al recibir y luego eliminar el puntero o el foco del teclado se activa el contenido adicional para que se haga visible y luego se oculte, lo siguiente es cierto:

- **Puede retirarse:** Un mecanismo está disponible para descartar el contenido adicional sin mover el puntero o el foco del teclado, a menos que el contenido adicional comunique un error de entrada o no oscurezca o reemplace otro contenido;
- **Hoverable:** Si el puntero puede activar el contenido adicional, entonces el puntero puede moverse sobre el contenido adicional sin que el contenido adicional desaparezca;

- **Persistente:** El contenido adicional permanece visible hasta que se elimina el cursor o el disparador de enfoque, el usuario lo despide o su información deja de ser válida.

Comprender el criterio  (<http://www.w3.org/WAI/WCAG21/Understanding/content-on-hover-or-focus.html>) Cómo cumplir el criterio  (<http://www.w3.org/WAI/WCAG21/quickref/#content-on-hover-or-focus>)

Resultados para: (<https://www3.caib.es/xestib/inici>)

**Resultado:** No Aplica

No existe contenido adicional que se hace visible en hover o focus.

Resultados para: (<https://www3.caib.es/xestib/families/home>)

**Resultado:** No Aplica

No existe contenido adicional que se hace visible en hover o focus.

Resultados para: (<https://www3.caib.es/xestib/external/accessibilitat>)

**Resultado:** No Aplica

No existe contenido adicional que se hace visible en hover o focus.

Resultados para: (<https://www3.caib.es/xestib/circulars>)

**Resultado:** No Aplica

No existe contenido adicional que se hace visible en hover o focus.

## Principio 2 Operable

### 2.1 Accesible Con Teclado



#### 2.1.1 Teclado: (Nivel A)

 [Mostrar el texto del criterio](#)

Toda la funcionalidad del contenido es operable a través de una interfaz de teclado sin que se requiera una determinada velocidad para cada pulsación individual de las teclas, excepto cuando la función interna requiere de una entrada que depende del trayecto de los movimientos del usuario y no sólo de los puntos inicial y final. (Nivel A)

*Nota 1:* Esta excepción se refiere a la función subyacente, no a la técnica de entrada de datos. Por ejemplo, si la entrada de texto se hace por medio de escritura a mano, la técnica de entrada (escritura a mano) depende del trazo (ruta trazada) pero la función interna (introducir texto) no.

*Nota 2:* Esto no prohíbe ni debería desanimar a los autores a proporcionar entrada de ratón u otros métodos de entrada de datos adicionales a la operabilidad a través del teclado.

Comprender el criterio  (<http://www.w3.org/WAI/WCAG21/Understanding/keyboard.html>) Cómo cumplir el criterio  (<http://www.w3.org/WAI/WCAG21/quickref/#keyboard>)



#### 2.1.2 Sin trampas para el foco del teclado: (Nivel A)

 [Mostrar el texto del criterio](#)


Si es posible mover el foco a un componente de la página usando una interfaz de teclado, entonces el foco se puede quitar de ese componente usando sólo la interfaz de teclado y, si se requiere algo más que las teclas de dirección o de tabulación, se informa al usuario el método apropiado para mover el foco. (Nivel A)

*Nota:* En la medida en que cualquier contenido que no satisfaga este criterio puede interferir con la capacidad del usuario para emplear la página por completo, todo contenido de la página web (tanto si satisface o no otros criterios de conformidad) debe satisfacer este criterio. Véase Requisito de Conformidad 5: Sin interferencia.





Comprender el criterio  (<http://www.w3.org/WAI/WCAG21/Understanding/no-keyboard-trap.html>)  
Cómo cumplir el criterio  (<http://www.w3.org/WAI/WCAG21/quickref/#no-keyboard-trap>)

#### 2.1.4 Atajos con teclas de caracteres: (Nivel A)

 Mostrar el texto del criterio

En el caso de que para activar los elementos de interacción (enlaces, botones, etc.) se empleen atajos de teclado usando una única letra, signo de puntuación, número o símbolo entonces se debe cumplir al menos una de las siguientes condiciones:

- Existe un mecanismo que permite desactivar el atajo de teclado
- Existe un mecanismo que permite reasignar el atajo de teclado para emplear en su lugar otra tecla no imprimible (ej, Ctrl, Alt, etc.)
- El atajo de teclado sólo se puede activar cuando el componente tiene el foco del teclado.

Comprender el criterio  (<http://www.w3.org/WAI/WCAG21/Understanding/character-key-shortcuts.html>) Cómo cumplir el criterio  (<http://www.w3.org/WAI/WCAG21/quickref/#character-key-shortcuts>)

Resultados para: (<https://www3.caib.es/xestib/inici>)

**Resultado:** No Aplica

No está implementado un sistema de teclas rápidas, por tanto no se puede ni desactivar ni remapear ni aplica el tema del foco.

Resultados para: (<https://www3.caib.es/xestib/families/home>)

**Resultado:** No Aplica

No está implementado un sistema de teclas rápidas, por tanto no se puede ni desactivar ni remapear ni aplica el tema del foco.

Resultados para: (<https://www3.caib.es/xestib/external/accessibilitat>)

**Resultado:** No Aplica

No está implementado un sistema de teclas rápidas, por tanto no se puede ni desactivar ni remapear ni aplica el tema del foco.


Resultados para: (<https://www3.caib.es/xestib/circulars>)

**Resultado:** No Aplica

No está implementado un sistema de teclas rápidas, por tanto no se puede ni desactivar ni remapear ni aplica el tema del foco.

## 2.2 Tiempo Suficiente

### 2.2.1 Tiempo ajustable: (Nivel A)

 Mostrar el texto del criterio


Para cada límite de tiempo impuesto por el contenido, se cumple al menos uno de los siguientes casos: (Nivel A)

- **Apagar:** El usuario puede desactivar el límite de tiempo antes de encontrarse con ella; o
- **Ajustar:** El usuario puede ajustar el límite de tiempo antes de alcanzar dicho límite en un rango amplio que es, al menos, diez veces
- **Extender:** Se advierte al usuario antes de que el tiempo expire y se le conceden al menos 20 segundos para extender el límite temporal con una acción simple (por ejemplo, "presione la barra de espacio") y el usuario puede extender ese límite de tiempo al menos diez veces; o
- **De excepciones en tiempo Real:** El límite de tiempo es una parte necesaria de eventos en tiempo real (por ejemplo, una subasta), y no hay alternativa para el límite de tiempo es posible; o


- **Excepción:** El límite de tiempo es esencial y la ampliación de invalidaría la actividad; o
- **Excepción de 20 horas:** El límite de tiempo es de más de 20 horas.

*Nota:* Este criterio de conformidad ayuda a garantizar que los usuarios pueden completar las tareas sin cambios inesperados en el contenido o contexto que son el resultado de un límite de tiempo. Este criterio debe ser considerado conjuntamente con el criterio de conformidad 3.2.1, que pone límites a los cambios de contenido o el contexto, como resultado de una acción del usuario.

Comprender el criterio  (<http://www.w3.org/WAI/WCAG21/Understanding/timing-adjustable.html>)

Cómo cumplir el criterio  (<http://www.w3.org/WAI/WCAG21/quickref/#timing-adjustable>)

### 2.2.2 Poner en pausa, detener, ocultar: (Nivel A)

 Mostrar el texto del criterio

Para la información que tiene movimiento, parpadeo, se desplaza o se actualiza automáticamente, se cumplen todos los casos siguientes: (Nivel A)

- **Movimiento, parpadeo, desplazamiento:** Para toda información que se mueve, parpadea o se desplaza, que (1) comienza automáticamente, (2) dura más de cinco segundos y (3) se presenta en paralelo con otro contenido, existe un mecanismo para que el usuario la pueda poner en pausa, detener u ocultar, a menos que el movimiento, parpadeo o desplazamiento sea parte esencial de una actividad; y
- **Actualización automática:** Para toda información que se actualiza automáticamente, que (1) se inicia automáticamente y (2) se presenta ...


*Nota 1:* Para los requisitos relacionados con el parpadeo o el destello de contenido, véase la Pauta 2.3

*Nota 2:* En la medida en que cualquier contenido que no satisfaga este criterio puede interferir con la capacidad del usuario para emplear la página como un todo, todo contenido de la página web (tanto si satisface o no otros criterios de conformidad) debe satisfacer este criterio. Véase Requisito de Conformidad 5: Sin interferencia.

*Nota 3:* Para el contenido que es actualizado periódicamente por medio de un software, o que se sirve a la aplicación de usuario por medio de streaming, no hay obligación de preservar o presentar la información que ha sido generada o recibida entre el inicio de la pausa y el reinicio de la presentación; no sólo podría no ser técnicamente posible, sino que además en muchas ocasiones podría ser erróneo o engañoso hacerlo.

*Nota 4:* Una animación que ocurre como parte de una fase de precarga de un contenido o una situación similar puede ser considerada esencial si no se permite interacción a ningún usuario durante esa fase, y si el hecho de no indicar el progreso pudiera confundir a los usuarios y hacerles creer que ha habido un fallo en el contenido.

Comprender el criterio  (<http://www.w3.org/WAI/WCAG21/Understanding/pause-stop-hide.html>)

Cómo cumplir el criterio  (<http://www.w3.org/WAI/WCAG21/quickref/#pause-stop-hide>)

## 2.3 Las convulsiones y Reacciones Físicas

### 2.3.1 Umbral de tres destellos o menos: (Nivel A)

 Mostrar el texto del criterio

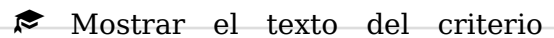
Las páginas web no contienen nada que destelle más de tres veces en un segundo, o el destello está por debajo del umbral de destello general y de destello rojo. (Nivel A)

*Nota:* En la medida en que cualquier contenido que no satisfaga este criterio puede interferir con la capacidad del usuario para emplear la página como un todo, todo contenido de la página web (tanto si satisface o no otros criterios de conformidad) debe satisfacer este criterio. Véase Requisito de Conformidad 5: Sin interferencia.

Comprender el criterio [🔗](http://www.w3.org/WAI/WCAG21/Understanding/three-flashes-or-below-threshold.html) (http://www.w3.org/WAI/WCAG21/Understanding/three-flashes-or-below-threshold.html) Cómo cumplir el criterio [🔗](http://www.w3.org/WAI/WCAG21/quickref/#three-flashes-or-below-threshold) (http://www.w3.org/WAI/WCAG21/quickref/#three-flashes-or-below-threshold)

## 2.4 Navegable


### 2.4.1 Evitar bloques: (Nivel A)



Existe un mecanismo para evitar los bloques de contenido que se repiten en múltiples páginas web. (Nivel A)

Comprender el criterio [🔗](http://www.w3.org/WAI/WCAG21/Understanding/bypass-blocks.html) (http://www.w3.org/WAI/WCAG21/Understanding/bypass-blocks.html) Cómo cumplir el criterio [🔗](http://www.w3.org/WAI/WCAG21/quickref/#bypass-blocks) (http://www.w3.org/WAI/WCAG21/quickref/#bypass-blocks)

### 2.4.2 Titulado de páginas: (Nivel A)



Las páginas web tienen títulos que describen su temática o propósito. (Nivel A)

Comprender el criterio [🔗](http://www.w3.org/WAI/WCAG21/Understanding/page-titled.html) (http://www.w3.org/WAI/WCAG21/Understanding/page-titled.html) Cómo cumplir el criterio [🔗](http://www.w3.org/WAI/WCAG21/quickref/#page-titled) (http://www.w3.org/WAI/WCAG21/quickref/#page-titled)

### 2.4.3 Orden del foco: (Nivel A)



Si se puede navegar secuencialmente por una página web y la secuencia de navegación afecta su significado o su operación, los componentes que pueden recibir el foco lo hacen en un orden que preserva su significado y operabilidad. (Nivel A)

Comprender el criterio [🔗](http://www.w3.org/WAI/WCAG21/Understanding/focus-order.html) (http://www.w3.org/WAI/WCAG21/Understanding/focus-order.html) Cómo cumplir el criterio [🔗](http://www.w3.org/WAI/WCAG21/quickref/#focus-order) (http://www.w3.org/WAI/WCAG21/quickref/#focus-order)

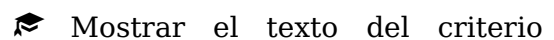
### 2.4.4 Propósito de los enlaces (en contexto): (Nivel A)



El propósito de cada enlace puede ser determinado con sólo el texto del enlace o a través del texto del enlace sumado al contexto del enlace determinado por software, excepto cuando el propósito del enlace resultara ambiguo para los usuarios en general. (Nivel A)

Comprender el criterio [🔗](http://www.w3.org/WAI/WCAG21/Understanding/link-purpose-in-context.html) (http://www.w3.org/WAI/WCAG21/Understanding/link-purpose-in-context.html) Cómo cumplir el criterio [🔗](http://www.w3.org/WAI/WCAG21/quickref/#link-purpose-in-context) (http://www.w3.org/WAI/WCAG21/quickref/#link-purpose-in-context)

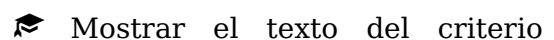
### 2.4.5 Múltiples vías: (Nivel AA)



Se proporciona más de un camino para localizar una página web dentro de un conjunto de páginas web, excepto cuando la página es el resultado, o un paso intermedio, de un proceso. (Nivel AA)

Comprender el criterio [🔗](http://www.w3.org/WAI/WCAG21/Understanding/multiple-ways.html) (http://www.w3.org/WAI/WCAG21/Understanding/multiple-ways.html) Cómo cumplir el criterio [🔗](http://www.w3.org/WAI/WCAG21/quickref/#multiple-ways) (http://www.w3.org/WAI/WCAG21/quickref/#multiple-ways)

### 2.4.6 Encabezados y etiquetas: (Nivel AA)




Los encabezados y etiquetas describen el tema o propósito. (Nivel AA)



*Nota:* Los encabezados y etiquetas deben determinarse mediante programación, según el criterio de conformidad 1.3.1.

Comprender el criterio [🔗](http://www.w3.org/WAI/WCAG21/Understanding/headings-and-labels.html) (http://www.w3.org/WAI/WCAG21/Understanding/headings-and-labels.html) Cómo cumplir el criterio [🔗](http://www.w3.org/WAI/WCAG21/quickref/#headings-and-labels) (http://www.w3.org/WAI/WCAG21/quickref/#headings-and-labels)

### 2.4.7 Foco visible: (Nivel AA)


 [Mostrar el texto del criterio](#)

Cualquier interfaz de usuario operable por teclado tiene una forma de operar en la cuál el indicador del foco del teclado resulta visible. (Nivel AA)



Comprender el criterio  (<http://www.w3.org/WAI/WCAG21/Understanding/focus-visible.html>)  
Cómo cumplir el criterio  (<http://www.w3.org/WAI/WCAG21/quickref/#focus-visible>)

## 2.5 De Entrada Modalidades

### 2.5.1 Gestos del puntero: (Nivel A)

 [Mostrar el texto del criterio](#)

Todas las funciones que utilizan gestos multipunto o basados en ruta para la operación pueden operarse con un solo puntero sin un gesto basado en ruta, a menos que sea esencial un gesto multipunto o basado en ruta.

Comprender el criterio  (<http://www.w3.org/WAI/WCAG21/Understanding/pointer-gestures.html>)  
Cómo cumplir el criterio  (<http://www.w3.org/WAI/WCAG21/quickref/#pointer-gestures>)

Resultados para: (<https://www3.caib.es/xestib/inici>)

**Resultado:** No Aplica

No existen interacciones multipunto.

Resultados para: (<https://www3.caib.es/xestib/families/home>)

**Resultado:** No Aplica

No existen interacciones multipunto.

Resultados para: (<https://www3.caib.es/xestib/external/accessibilitat>)

**Resultado:** No Aplica

No existen interacciones multipunto.

Resultados para: (<https://www3.caib.es/xestib/circulars>)

**Resultado:** No Aplica



No existen interacciones multipunto.

### 2.5.2 Cancelación del puntero: (Nivel A)

 [Mostrar el texto del criterio](#)

Para la funcionalidad que puede operarse con un solo puntero, al menos uno de los siguientes es verdadero:

- **Sin evento descendente:** El evento descendente del puntero no se utiliza para ejecutar ninguna parte de la función;
- **Abortar o Deshacer:** La finalización de la función está en el evento up, y hay un mecanismo disponible para abortar la función antes de que se complete o para deshacer la función después de que se complete;
- **Inversión ascendente:** El evento ascendente invierte cualquier resultado del evento descendente anterior;
- **Esencial:** Completar la función en el evento descendente es esencial.

Comprender el criterio  (<http://www.w3.org/WAI/WCAG21/Understanding/pointer-cancellation.html>)  
Cómo cumplir el criterio  (<http://www.w3.org/WAI/WCAG21/quickref/#pointer-cancellation>)

Resultados para: (<https://www3.caib.es/xestib/inici>)

**Resultado:** Pasa

Botones con funcionamiento estándar. No hay presencia de eventos "mouse down"

Resultados para: (<https://www3.caib.es/xestib/families/home>)

**Resultado:** Pasa

Botones con funcionamiento estándar. No hay presencia de eventos "mouse down"

Resultados para: (<https://www3.caib.es/xestib/external/accessibilitat>)

**Resultado:** Pasa

Botones con funcionamiento estándar. No hay presencia de eventos "mouse down"

Resultados para: (<https://www3.caib.es/xestib/circulars>)



**Resultado:** Pasa

Todos los eventos son "click" con funcionamiento estándar. No hay presencia de eventos "mouse down"

### 2.5.3 Etiqueta en el nombre: (Nivel A)



Para los componentes de la interfaz de usuario con etiquetas que incluyen texto o imágenes de texto, el nombre contiene el texto que se presenta visualmente.

Comprender el criterio  (<http://www.w3.org/WAI/WCAG21/Understanding/label-in-name.html>) Cómo cumplir el criterio  (<http://www.w3.org/WAI/WCAG21/quickref/#label-in-name>)

Resultados para: (<https://www3.caib.es/xestib/inici>)

**Resultado:** Pasa

Los campos de usuario y contraseña incluyen en el campo "name" el nombre funcional (en este caso el placeholder, porque no hay etiqueta asociada)

Resultados para: (<https://www3.caib.es/xestib/families/home>)

**Resultado:** Falla

Los iconos de la barra de navegación no incluyen el campo name="xxxx" con el nombre descriptivo de su funcionalidad.

Resultados para: (<https://www3.caib.es/xestib/external/accessibilitat>)

**Resultado:** No Aplica

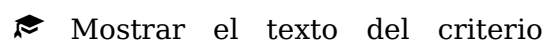
No existen campos de formulario.

Resultados para: (<https://www3.caib.es/xestib/circulars>)

**Resultado:** No Aplica

No existen campos de formulario.

### 2.5.4 Activación mediante movimiento: (Nivel A)



La funcionalidad que puede ser operada por el movimiento del dispositivo o el movimiento del usuario también puede ser operada por los componentes de la interfaz del usuario y la respuesta al movimiento se puede desactivar para evitar la activación accidental, excepto cuando:

- **Interfaz compatible:** El movimiento se utiliza para operar la funcionalidad a través de una interfaz compatible de accesibilidad;
- **Esencial:** El movimiento es esencial para la función y hacerlo invalidaría la actividad.

Comprender el criterio  (<http://www.w3.org/WAI/WCAG21/Understanding/motion-actuation.html>)

Cómo cumplir el criterio  (<http://www.w3.org/WAI/WCAG21/quickref/#motion-actuation>)

Resultados para: (<https://www3.caib.es/xestib/inici>)

**Resultado:** No Aplica

No existe activación mediante movimiento.

Resultados para: (<https://www3.caib.es/xestib/families/home>)

**Resultado:** No Aplica

No existe activación mediante movimiento.

Resultados para: (<https://www3.caib.es/xestib/external/accessibilitat>)

**Resultado:** No Aplica

No existe activación mediante movimiento.

Resultados para: (<https://www3.caib.es/xestib/circulars>)


**Resultado:** No Aplica

No existe activación mediante movimiento.

## Principio 3 Comprensible


### 3.1 Legible

#### 3.1.1 Idioma de la página: (Nivel A)

 Mostrar el texto del criterio

El idioma predeterminado de cada página web puede ser determinado por software. (Nivel A)

Comprender el criterio  (<http://www.w3.org/WAI/WCAG21/Understanding/language-of-page.html>)


Cómo cumplir el criterio  (<http://www.w3.org/WAI/WCAG21/quickref/#language-of-page>)

#### 3.1.2 Idioma de las partes: (Nivel AA)

 Mostrar el texto del criterio

El idioma de cada pasaje o frase en el contenido puede ser determinado por software, excepto los nombres propios, términos técnicos, palabras en un idioma indeterminado y palabras o frases que se hayan convertido en parte natural del texto que las rodea. (Nivel AA)

Comprender el criterio  (<http://www.w3.org/WAI/WCAG21/Understanding/language-of-parts.html>)

Cómo cumplir el criterio  (<http://www.w3.org/WAI/WCAG21/quickref/#language-of-parts>)

### 3.2 Predecible

#### 3.2.1 Al recibir el foco: (Nivel A)


 Mostrar el texto del criterio

— Cuando cualquier componente recibe el foco, no inicia ningún cambio en el contexto. (Nivel A)

Comprender el criterio  (<http://www.w3.org/WAI/WCAG21/Understanding/on-focus.html>)

Cómo cumplir el criterio  (<http://www.w3.org/WAI/WCAG21/quickref/#on-focus>)

#### 3.2.2 Al recibir entradas: (Nivel A)


 Mostrar el texto del criterio

El cambio de estado en cualquier componente de la interfaz de usuario no provoca automáticamente un cambio en el contexto a menos que el usuario haya sido advertido de ese comportamiento antes de usar el componente. (Nivel A)

Comprender el criterio  (<http://www.w3.org/WAI/WCAG21/Understanding/on-input.html>)

Cómo cumplir el criterio  (<http://www.w3.org/WAI/WCAG21/quickref/#on-input>)


#### 3.2.3 Navegación coherente: (Nivel AA)

 Mostrar el texto del criterio

Los mecanismos de navegación que se repiten en múltiples páginas web dentro de un conjunto de páginas web aparecen siempre en el mismo orden relativo cada vez que se repiten, a menos que el cambio sea provocado por el propio usuario. (Nivel AA)

Comprender el criterio [🔗](http://www.w3.org/WAI/WCAG21/Understanding/consistent-navigation.html) (http://www.w3.org/WAI/WCAG21/Understanding/consistent-navigation.html)  
Cómo cumplir el criterio [🔗](http://www.w3.org/WAI/WCAG21/quickref/#consistent-navigation) (http://www.w3.org/WAI/WCAG21/quickref/#consistent-navigation)

### 3.2.4 Identificación coherente: (Nivel AA)



Los componentes que tienen la misma funcionalidad dentro de un conjunto de páginas web son identificados de manera coherente. (Nivel AA)

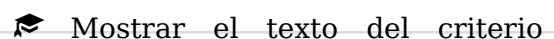
*Nota 1:* Las alternativas textuales que son "coherentes", no siempre son "idénticas". Por ejemplo, usted puede tener una imagen de una flecha en la parte inferior de una página web que enlace a la siguiente página. El texto alternativo puede decir: "Ir a la página 4". Naturalmente, no sería conveniente repetir este texto alternativo exacto en la siguiente página. Sería más apropiado decir: "Ir a la página 5". Aunque estas alternativas textuales no serían idénticas, serían consistentes y, por lo tanto, cumplirían con este criterio de conformidad.

*Nota 2:* Se puede utilizar un único elemento sin contenido de texto para cumplir funciones diferentes. En tales casos, son necesarias y deben usarse diferentes alternativas textuales. Los ejemplos se pueden encontrar comúnmente con el uso de iconos como marcas de verificación, cruces y señales de tráfico. Sus funciones pueden ser diferentes según el contexto de la página web. Un icono de marca de verificación puede funcionar como "aprobado", "terminada", o "incluido", para nombrar unos pocos, dependiendo de la situación. El uso de "marca de verificación" como texto alternativo en todas las páginas web no ayuda a los usuarios a comprender la función del icono. Se pueden usar diferentes alternativas de texto cuando el mismo contenido que no es de texto cumple múltiples funciones.

Comprender el criterio [🔗](http://www.w3.org/WAI/WCAG21/Understanding/consistent-identification.html) (http://www.w3.org/WAI/WCAG21/Understanding/consistent-identification.html) Cómo cumplir el criterio [🔗](http://www.w3.org/WAI/WCAG21/quickref/#consistent-identification) (http://www.w3.org/WAI/WCAG21/quickref/#consistent-identification)

## 3.3 La Entrada De Ayuda

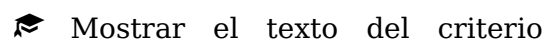
### 3.3.1 Identificación de errores: (Nivel A)



— Si se detecta automáticamente un error en la entrada de datos, el elemento erróneo es identificado y el error se describe al usuario mediante un texto. (Nivel A)

Comprender el criterio [🔗](http://www.w3.org/WAI/WCAG21/Understanding/error-identification.html) (http://www.w3.org/WAI/WCAG21/Understanding/error-identification.html)  
Cómo cumplir el criterio [🔗](http://www.w3.org/WAI/WCAG21/quickref/#error-identification) (http://www.w3.org/WAI/WCAG21/quickref/#error-identification)

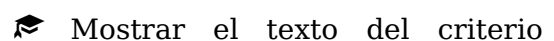
### 3.3.2 Etiquetas o instrucciones: (Nivel A)



Se proporcionan etiquetas o instrucciones cuando el contenido requiere la introducción de datos por parte del usuario. (Nivel A)

Comprender el criterio [🔗](http://www.w3.org/WAI/WCAG21/Understanding/labels-or-instructions.html) (http://www.w3.org/WAI/WCAG21/Understanding/labels-or-instructions.html)  
Cómo cumplir el criterio [🔗](http://www.w3.org/WAI/WCAG21/quickref/#labels-or-instructions) (http://www.w3.org/WAI/WCAG21/quickref/#labels-or-instructions)

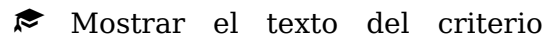
### 3.3.3 Sugerencias ante errores: (Nivel AA)



Si se detecta automáticamente un error en la entrada de datos y se dispone de sugerencias para hacer la corrección, entonces se presentan las sugerencias al usuario, a menos que esto ponga en riesgo la seguridad o el propósito del contenido. (Nivel AA)

Comprender el criterio [🔗](http://www.w3.org/WAI/WCAG21/Understanding/error-suggestion.html) (http://www.w3.org/WAI/WCAG21/Understanding/error-suggestion.html)  
Cómo cumplir el criterio [🔗](http://www.w3.org/WAI/WCAG21/quickref/#error-suggestion) (http://www.w3.org/WAI/WCAG21/quickref/#error-suggestion)

### 3.3.4 Prevención de errores (legales, financieros, datos): (Nivel AA)



Para las páginas web que representan para el usuario compromisos legales o transacciones financieras; que modifican o eliminan datos controlables por el usuario en sistemas de almacenamiento de datos; o que envían las respuestas del usuario a una prueba, se cumple al menos uno de los siguientes casos: (Nivel AA)

1. **Reversible:** El envío es reversible.
2. **Revisado:** Se verifica la información para detectar errores en la entrada de datos y se proporciona al usuario una oportunidad de corregirlos.
3. **Confirmado:** Se proporciona un mecanismo para revisar, confirmar y corregir la información antes de finalizar el envío de los datos.

Comprender el criterio  (<http://www.w3.org/WAI/WCAG21/Understanding/error-prevention-legal-financial-data.html>) Cómo cumplir el criterio  (<http://www.w3.org/WAI/WCAG21/quickref/#error-prevention-legal-financial-data>)

## Principio 4 Robusto



### 4.1 Compatible

#### 4.1.1 Procesamiento: (Nivel A)



En los contenidos implementados mediante el uso de lenguajes de marcas, los elementos tienen las etiquetas de apertura y cierre completas; los elementos están anidados de acuerdo a sus especificaciones; los elementos no contienen atributos duplicados y los ID son únicos, excepto cuando las especificaciones permitan estas características. (Nivel A)

*Nota:* Las etiquetas de apertura y cierre a las que les falte un carácter crítico para su formación, como un signo de "mayor qué", o en las que falten las comillas de apertura o cierre en el valor de un atributo, no se consideran completas.



Comprender el criterio  (<http://www.w3.org/WAI/WCAG21/Understanding/parsing.html>) Cómo cumplir el criterio  (<http://www.w3.org/WAI/WCAG21/quickref/#parsing>)

#### 4.1.2 Nombre, función, valor: (Nivel A)



Para todos los componentes de la interfaz de usuario (incluyendo pero no limitado a: elementos de formulario, enlaces y componentes generados por scripts), el nombre y la función pueden ser determinados por software; los estados, propiedades y valores que pueden ser asignados por el usuario pueden ser especificados por software; y los cambios en estos elementos se encuentran disponibles para su consulta por las aplicaciones de usuario, incluyendo las ayudas técnicas. (Nivel A)

*Nota:* Este criterio de conformidad se dirige principalmente a los autores web que desarrollan o programan sus propios componentes de interfaz de usuario. Por ejemplo, los controles estándar de HTML satisfacen automáticamente este criterio cuando se emplean de acuerdo con su especificación.

Comprender el criterio  (<http://www.w3.org/WAI/WCAG21/Understanding/name-role-value.html>) Cómo cumplir el criterio  (<http://www.w3.org/WAI/WCAG21/quickref/#name-role-value>)


#### 4.1.3 Mensajes de estado: (Nivel AA)



En el contenido implementado utilizando lenguajes de marcado, los mensajes de estado se pueden determinar mediante roles o propiedades, de modo que se puedan presentar al usuario mediante tecnologías de asistencia sin recibir atención.

Comprender el criterio  (<http://www.w3.org/WAI/WCAG21/Understanding/status-messages.html>)



Cómo cumplir el criterio  (<http://www.w3.org/WAI/WCAG21/quickref/#status-messages>)

Resultados para: (<https://www3.caib.es/xestib/inici>)

**Resultado:** Pasa

El mensaje de logon incorrecto incluye el atributo "role" para que los asistentes identifiquen el cambio d'estado después de enviar el formulario:

```
role="status"
```

Resultados para: (<https://www3.caib.es/xestib/families/home>)

**Resultado:** Pasa

Todos los cambios en la pantalla se reflejan sin usar mensajes de estado, directamente en la estructura de la información mostrada, de manera que pueden ser detectados por los asistentes de accesibilidad utilizados.

Resultados para: (<https://www3.caib.es/xestib/external/accessibilitat>)

**Resultado:** No Aplica

No hay cambios de estado y, por tanto, no hay mensajes asociados.

Resultados para: (<https://www3.caib.es/xestib/circulars>)

**Resultado:** Pasa

Todos los cambios en la pantalla se reflejan sin usar mensajes de estado, directamente en la estructura de la información mostrada, de manera que pueden ser detectados por los asistentes de accesibilidad utilizados.

## Muestra de páginas web auditadas

Inicio <https://www3.caib.es/xestib/inici> (<https://www3.caib.es/xestib/inici>)

Home familias <https://www3.caib.es/xestib/families/home> (<https://www3.caib.es/xestib/families/home>)

Accessibilitat <https://www3.caib.es/xestib/external/accessibilitat> (<https://www3.caib.es/xestib/external/accessibilitat>)

Circulars <https://www3.caib.es/xestib/circulars> (<https://www3.caib.es/xestib/circulars>)

## Recursos relacionados con las WCAG

- Web Content Accessibility Guidelines (WCAG) (<http://www.w3.org/WAI/standards-guidelines/wcag/>)  
Overview: [www.w3.org/WAI/intro/wcag](http://www.w3.org/WAI/intro/wcag)
- How to Meet WCAG 2.1 Quick Reference (<http://www.w3.org/WAI/WCAG21/quickref/>)  
[www.w3.org/WAI/WCAG21/quickref/](http://www.w3.org/WAI/WCAG21/quickref/)
- WCAG Evaluation Methodology (WCAG-EM) (<http://www.w3.org/WAI/eval/conformance>)  
Overview: [www.w3.org/WAI/eval/conformance](http://www.w3.org/WAI/eval/conformance)